

Distrito Escolar de Little Rock



Instrucciones para Home Access Center (HAC)

Home Access Center (HAC) es una herramienta basada en la web que permite a los padres/guardianes monitorear la asistencia, horario, calificaciones y trabajo que realicen sus hijos en clase. Esto incluye acceso a reportes interinos y boletas de calificaciones. Requiere conexión a Internet. Para ver la información del estudiante, por favor siga los pasos a continuación:

<http://hac31.eschoolplus.k12.ar.us>

O

<http://hac31.eschoolplus.k12.ar.us/HomeAccess>

Aparecerá la pantalla siguiente (use el menú desplegable y seleccione Little Rock School District)

A screenshot of a web browser window titled "Login". The window has a white background and a grey border. At the top left, there is a small lock icon followed by the word "Login". Below the title, the text reads "Please enter your account information for Home Access Center." There are three input fields: a dropdown menu for "Select a District" with "Little Rock School District" selected, a text box for "User Name", and a text box for "Password". Below the password field, there are two blue links: "Forgot My Username or Password" and "Click Here to Register for HAC". At the bottom right, there is a grey "Login" button.

© 1990-2017 SunGard Public Sector Inc. All Rights Reserved. This program is PROPRIETARY and CONFIDENTIAL information of SunGard Public Sector Inc., and may not be disclosed or used except as expressly authorized in a license agreement controlling such use and disclosure. Unauthorized use of this program will result in legal proceedings, civil damages and possible criminal prosecution.

Deberá crear dos preguntas de seguridad la primera vez que ingrese.

Por ejemplo:

Color Favorito

Rojo

Mascota Favorita

Fido

Una vez que anote sus preguntas de seguridad, presione Continue to Home Access Center

La Pagina Principal le permite ver las clases y una semana de información que puede incluir asignaciones del maestro y las calificaciones actuales del estudiante en cada clase.

The screenshot shows the Sungard Training District Home Access Center interface. At the top, there is a navigation bar with the district name and a user profile for Andrew Bradley. Below this is a menu with icons for Home, Attendance, Classes, Grades, Student Support, and Registration. The main content area displays 'Today's News' and a weekly schedule for the week of Monday, May 09, 2016, to Friday, May 13, 2016. The schedule table includes columns for Class, Current Average, and days of the week with specific dates and class details.

Class	Current Average	Monday 05/09 Day: M	Tuesday 05/10 Day: T	Wednesday 05/11 Day: W	Thursday 05/12 Day: R	Friday 05/13 Day: F
Photography (830 - 1) Per: 1 Ms. Mitchell	89.00		Nature Pictures 8/10			Test on Nature Pictures 99/100
Calculus (412 - 1) Per: 2 Ms. Davess						
American Government (212 - 1) Per: 3 Mr. Herda						
Marketing (743 - 2) Per: 4 Mr. Makya Ish duah						
Band (900 - 1) Per: 5 Ms. King						

Si tiene más de un estudiante en el Distrito Escolar de Little Rock, puede hacer cambio de estudiante en cualquier momento dando clic en el botón Change Student ubicado al margen superior derecho de la página, justo debajo de su nombre.

This screenshot is similar to the previous one but shows a different user profile, Ashleigh Bradley. The 'Change Student' button in the top right corner is highlighted with a red rectangular box.

Seleccione al estudiante que quiere ver. De Clic al botón Submit

Choose Your Student ✕

Andrew Bradley
Building: 16 Grade: 12

Ashleigh Bradley
Building: 16 Grade: 10

Coloque una marca de verificación en la columna de Email para recibir alertas de correo electrónico sobre Asistencia, Promedio de Trabajo en clase (Asignaciones).

Sungard Training District
Home Access Center

Melinda Bradley Logout
Ashleigh L
My Alerts
My Account

Home Attendance Classes Grades Student Support Registration

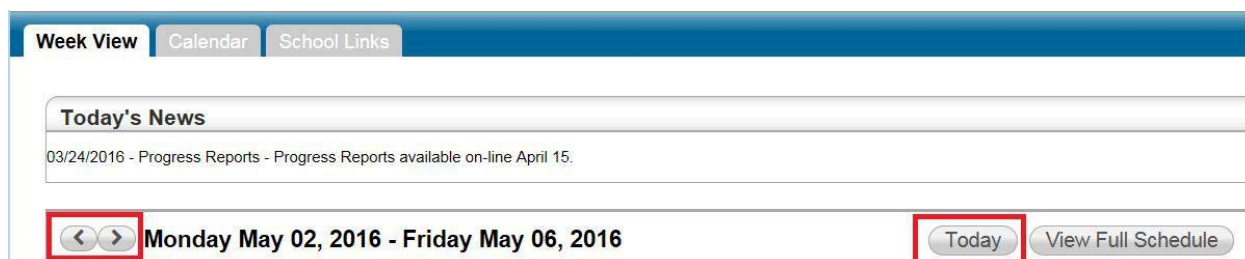
My Alerts

Bradley, Andrew			
Alert Type	Email	Mobile Push	Alert Details
Attendance	<input checked="" type="checkbox"/>	<input type="checkbox"/>	Limit alerts to specific absence codes.
Course Average	<input type="checkbox"/>	<input type="checkbox"/>	If my student receives a course average below <input type="text"/> % or above <input type="text"/> %.
Discipline	<input checked="" type="checkbox"/>	<input type="checkbox"/>	Limit alerts to specific types of discipline.
Classwork	<input checked="" type="checkbox"/>	<input type="checkbox"/>	If my student receives an assignment average below 70 <input type="text"/> % or above <input type="text"/> %.
Immunization	<input checked="" type="checkbox"/>	<input type="checkbox"/>	I would like to receive immunization alerts.

Bradley, Ashleigh			
Alert Type	Email	Mobile Push	Alert Details
Attendance	<input checked="" type="checkbox"/>	<input type="checkbox"/>	Limit alerts to specific absence codes.
Course Average	<input type="checkbox"/>	<input type="checkbox"/>	If my student receives a course average below <input type="text"/> % or above <input type="text"/> %.
Discipline	<input checked="" type="checkbox"/>	<input type="checkbox"/>	Limit alerts to specific types of discipline.
Classwork	<input checked="" type="checkbox"/>	<input type="checkbox"/>	If my student receives an assignment average below 70 <input type="text"/> % or above <input type="text"/> %.
Immunization	<input checked="" type="checkbox"/>	<input type="checkbox"/>	I would like to receive immunization alerts.

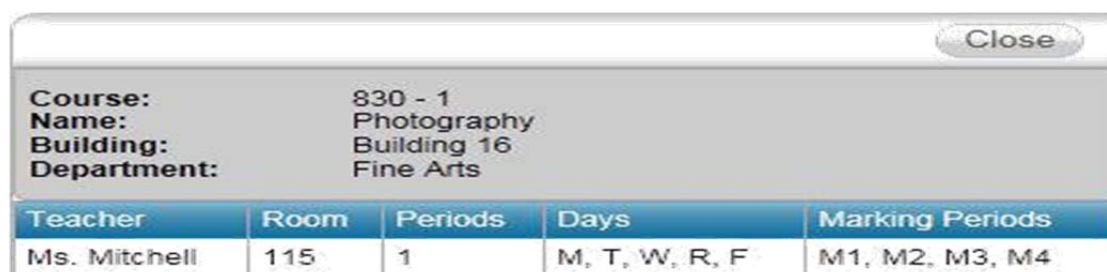
En su página principal, usted verá noticias de hoy y vista de la semana (Today's News y Week View). La pantalla Week View mostrará las clases en que su hijo está inscrito, así mismo asistencia, asignaciones, enlaces de los maestros para que usted pueda enviar correos, promedio en clase, etc.

Puede cambiar de semana a semana, presionando las flechas derecha e izquierda al lado de la fecha de la semana.



The screenshot shows a navigation bar with three tabs: "Week View" (selected), "Calendar", and "School Links". Below the tabs is a section titled "Today's News" with a sub-header "03/24/2016 - Progress Reports - Progress Reports available on-line April 15.". At the bottom of the interface, there is a date range "Monday May 02, 2016 - Friday May 06, 2016" with left and right arrow buttons. To the right of the date range is a "Today" button and a "View Full Schedule" button. The "Today" button and the left arrow button are highlighted with red boxes.

Siempre puede regresar a la semana en curso presionando el botón Today.



The screenshot shows a popup window with a "Close" button in the top right corner. The window displays course information:

Course:	830 - 1			
Name:	Photography			
Building:	Building 16			
Department:	Fine Arts			
Teacher	Room	Periods	Days	Marking Periods
Ms. Mitchell	115	1	M, T, W, R, F	M1, M2, M3, M4

Dando clic al nombre de la clase, le da más información sobre dicho curso.

Dando clic al nombre del maestro le permite enviarle un correo.

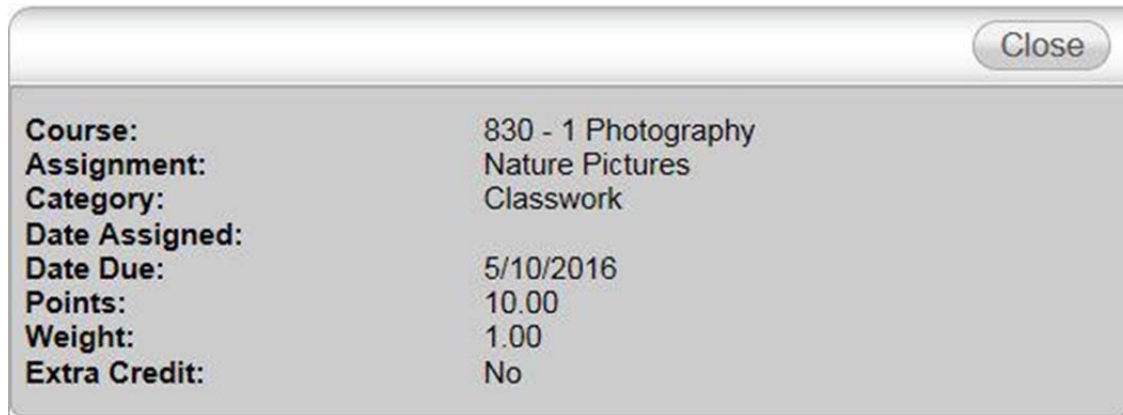
Dando clic a la fecha le mostrará el horario de ese día.

Schedule for Monday, May 2, 2016					Close
Period	Course	Description	Teacher	Room	
1 (07:45 AM - 08:35 AM)	830 - 1	Photography	Ms. Mitchell	115	
2 (08:40 AM - 09:30 AM)	412 - 1	Calculus	Ms. Dawes	117	
3 (09:35 AM - 10:25 AM)	212 - 1	American Government	Mr. Herda	107	
4 (10:30 AM - 11:20 AM)	743 - 2	Marketing	Mr. Makya Ish-duoh	201	
5 (12:10 PM - 01:00 PM)	900 - 1	Band	Ms. King	BAND	
6 (01:50 PM - 02:40 PM)	312 - 1	Physics	Ms. Jenkins	114	
7 (02:45 PM - 03:35 PM)	112 - 1	English 4	Mr. Christopher	116	

Dando clic a promedio actual (current average) de una clase le mostrará información de cómo el promedio fue calculado

Classwork for the Course											Show All Averages	Close
830 - 1 Photography											Current 9wk Average 89.00%	
Date Due	Date Assigned	Assignment	Category	Score	Weight	Weighted Score	Average Score	Total Points	Weighted Total Points	Percentage		
05/10/2016		Nature Pictures	Classwork	8.00	1.00	8.00	8.33	10.00	10.00	80.00 %		
05/13/2016		Test on Nature Pictures	Test	98.00	1.00	98.00	82.17	100.00	100.00	98.00 %		
Categories												
Category	Student's Points	/ Maximum Points		= Percent	* Category Weight	= Category Points						
CLS	8.00	10.00		80.00 %	1.00	0.80000						
TST	98.00	100.00		98.00 %	1.00	0.98000						
Totals:					2.00	1.78000						
Course overall average is: $1.78000 / 2.00 = 89.00\%$												

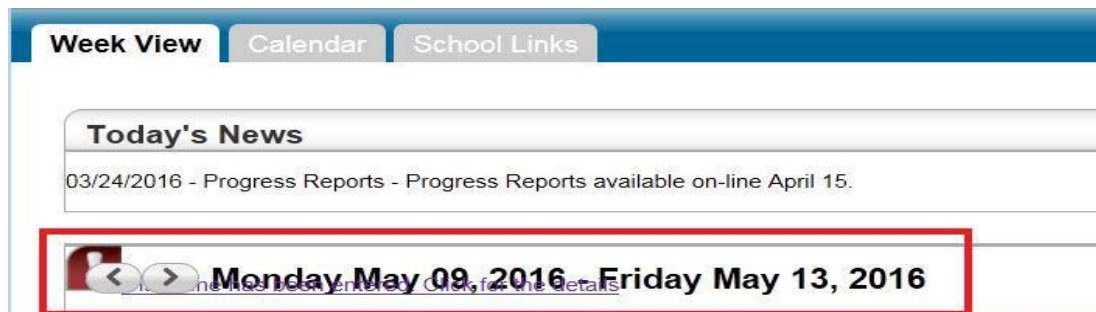
Dando clic a una asignación (assignment) le dará más información sobre dicha asignación.



A screenshot of a window displaying assignment details. The window has a 'Close' button in the top right corner. The details are as follows:

Course:	830 - 1 Photography
Assignment:	Nature Pictures
Category:	Classwork
Date Assigned:	
Date Due:	5/10/2016
Points:	10.00
Weight:	1.00
Extra Credit:	No

Si hubo algún incidente de disciplina en la semana en curso, puede dar clic en la fecha para verlo.



A screenshot of a navigation bar for a calendar. It features three tabs: 'Week View' (selected), 'Calendar', and 'School Links'. Below the tabs is a section titled 'Today's News' with a message dated 03/24/2016. At the bottom, a red box highlights a date range: 'Monday May 09, 2016 - Friday May 13, 2016'. Navigation arrows are visible on the left side of the date range.

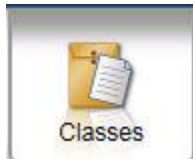


Attendance

El botón de la Asistencia (**Attendance button**) al principio de la pantalla mostrará una vista al calendario de asistencia. También puede solicitar Alertas para Asistencia al inicio de la página. Puede ir hacia atrás o adelante en los meses presionando los botones \ll y \gg . Hay un código de color al final de la pantalla.

Color Legend

- Out of School Suspension
- Excused Absence
- State Tardy
- Nurse Code Absent



El botón de las clases (**Classes Button**) mostrará asignaciones del curso, incluyendo fecha en que se asignó, fecha de entrega, categorías, puntos posibles y cualquier adjunto para el libro de calificaciones disponible en clase.

Hay dos botones en el margen superior derecho de la pantalla. Vista rápida/Vista completa (**Quick View/Full View**) que le permitirán cambiar entre una vista rápida, lo cual es un vistazo y vista completa, la cual provee información adicional relacionada a promedios de puntuaciones en asignaciones.

El botón Expandir todo/Colapsar todo (Expand All/Collapse All) le permitirá intercambiar entre colapsar todo, lo cual le permitirá ver solamente las clases.

Expandir todo le permitirá ver las asignaciones y puntos por cada clase. + y - en Colapsar todo le permitirán abrir y ver la clase o colapsar (cerrar) la clase.

En la parte superior izquierda de la pantalla hay opciones para seleccionar Boleta de calificaciones (Report Card Run), Clases que quiere ver y el orden puede cambiarse de Clase a Fecha de Entrega. Después de hacer su selección, presione Refresh View.

La pestaña Horario (Schedule Tab) le permitirá ver el horario de su estudiante. Se provén enlaces para ver información de cursos en detalle y enviar correos a los maestros.

Course	Description	Periods	Teacher	Room	Days	Marking Periods	Building	Status
830 - 1	Photography	1	Ms. Mitchell	115	M, T, W, R, F	M1, M2, M3, M4	Building 16	Active
412 - 1	Calculus	2	Ms. Dawes	117	M, T, W, R, F	M1, M2, M3, M4	Building 16	Active
212 - 1	American Government	3	Mr. Herda	107	M, T, W, R, F	M1, M2, M3, M4	Building 16	Active
743 - 2	Marketing	4	Mr. Malva Ish-duoh	201	M, T, W, R, F	M1, M2, M3, M4	Building 16	Active
900 - 1	Band	5	Ms. King	BAND	M, T, W, R, F	M1, M2, M3, M4	Building 16	Active
312 - 1	Physics	6	Ms. Jenkins	114	M, T, W, R, F	M1, M2, M3, M4	Building 16	Active
112 - 1	English 4	7	Mr. Christopher	116	M, T, W, R, F	M1, M2, M3, M4	Building 16	Active



El Botón de Calificaciones (Grades Button) le permite ver Reportes

Interinos de Progreso (IPR), Boletas de Calificaciones y el Expediente de su estudiante en preparatoria (high school).

Interim Progress Report For Friday, September 11, 2015							
Course	Description	Period	Teacher	Room	IPR	ABSE	GM1
830 - 1	Photography	1	Ms. Mitchell	115	100		10
412 - 1	Calculus	2	Ms. Dawes	117	100		11
212 - 1	American Government	3	Mr. Herda	107	100		12
743 - 2	Marketing	4	Mr. Malva Ish-duoh	201	100		13
900 - 1	Band	5	Ms. King	BAND	100		10
312 - 1	Physics	6	Ms. Jenkins	114	100		11
112 - 1	English 4	7	Mr. Christopher	116	100		12

Comment Legend	
Comment	Description
10	GOOD STUDENT
11	PARTICIPATES IN CLASS
12	GOOD ATTITUDE
13	HARD WORKER



El botón Registro (Registration) muestra Información Demográfica, Información de Transporte e Información de contacto. Si es necesario hacer cambios, por favor comuníquese con la escuela de su hijo o inscripción hub.

Sungard Training District
Home Access Center

Melinda Bradley Logoff
Ashleigh Bradley Change Student

Home Attendance Classes Grades Student Support Registration

Demographic

Student Name: Bradley, Ashleigh Birth Date: 9/8/2001 House/Team: Counselor: Proud, Make-Me	Building: Building 16 Gender: Female Calendar: 2015-2016 School Year Homeroom: 118	Grade: 10 Language: English Homeroom Teacher: Mr. Moore
---	---	--

Transportation

To School
Information cannot be found relating to how this student is transported to school.

From School
Information cannot be found relating to how this student is transported from school.

Contacts

Student	
Student Mailing Address Ashleigh Bradley 1620 Central Ave BETHLEHEM, PA 18015	Student Address Ashleigh Bradley 1620 Central Ave BETHLEHEM, PA 18015
Guardian Melinda Bradley 1620 Central Ave BETHLEHEM, PA 18015 Home Phone: (501) 580-4887	Guardian Marshall Bradley 1620 Central Ave BETHLEHEM, PA 18015 Home Phone: (501) 580-4887
Other Contacts	
Emergency Contact Joanne & Mark Bradley 1633 Broad St BETHLEHEM, PA 18015	Other Contact Andrew Bradley 1620 Central BETHLEHEM, PA 18015